

Clavier – Le Repair - Pair


Rue de Pair, 16 – 4560 Clavier

Contact Local : Anne Guillaume – Tél : 0478/ 66 95 84





Salle



S
C



E
N



E



Entrée



Cuisine



Électricité



Salle : Le Repair

Localisation : rue de Pair, 22 4560 Clavier

Responsable Mr Gengou 086/36 68 08

Exploitation Administration communale

Scène

Attention, il y a souvent un décor sur la scène

Ouverture: 6,10 m entre montants à l'avant, 5,47m entre montants au lointain (voir le plan)

Profondeur : 4,52 m devant montants

Hauteur : 2,60 m sous frises

Hauteur au cadre : 2,60 m

Scène surélevée de 1,20 m

Description

Dégagement : Derrière la scène

Proscenium : Non

Sol : Béton gris

Mur et plafond : Blocs blancs

Accrochage lumière : Non

Pendrillon : Non

Frise : Oui

Rideau de scène : Oui, rouge (sur patience)

Rideau de fond : Non

Salle

Dimensions : (Profondeur 15,05 m, largeur 7,90 m, hauteur 4,10 (moins les néons))

Jauge : 120

Configuration : A plat

Sol : Béton gris Murs : Blocs blancs

Traitement acoustique : Faux plafond

Alarme incendie : Oui, mais pas de détecteur

Accrochage lumière : Non

Occultation : une porte-fenêtre, (tenture translucide), une petite fenêtre, une ouverture au bout du bar

Dépôt, déchargement, loges

Dépôt : Non

Déchargement : (largeur 1,80 m, hauteur 2,00 m, distance de la scène 17 m, accès 1 marche)

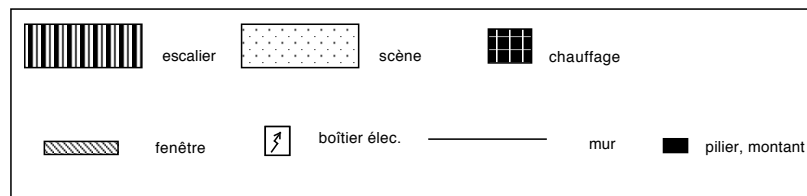
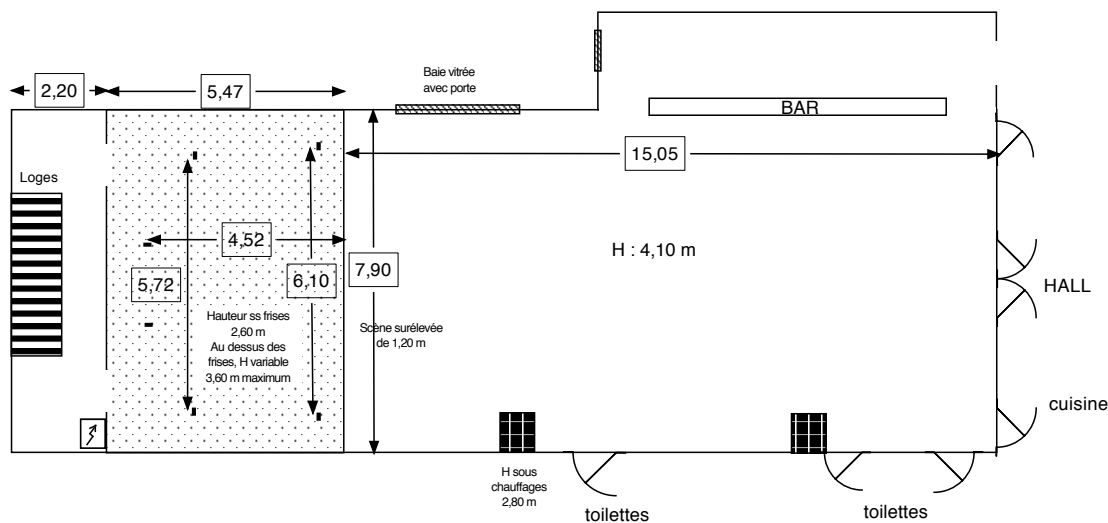
Loges : Oui, par escalier derrière scène

Équipement électrique : prise tétrapolaire plus terre, triphasé 380 v, 32A (disjoncteur 40A), dans la réserve derrière la scène, à jardin

Eclairage salle : Néons

Matériel disponible : Non

Salle de Pair (Le RePair)



0 1 2 mètres