


## Clavier – Le Repair - Pair

Rue de Pair, 16 – 4560 Clavier

Contact Local : Anne Guillaume – Tél : 0478/ 66 95 84





Salle



Salle



Salle




Scène




Scène



Scène



Scène



Scène



Scène



électricité

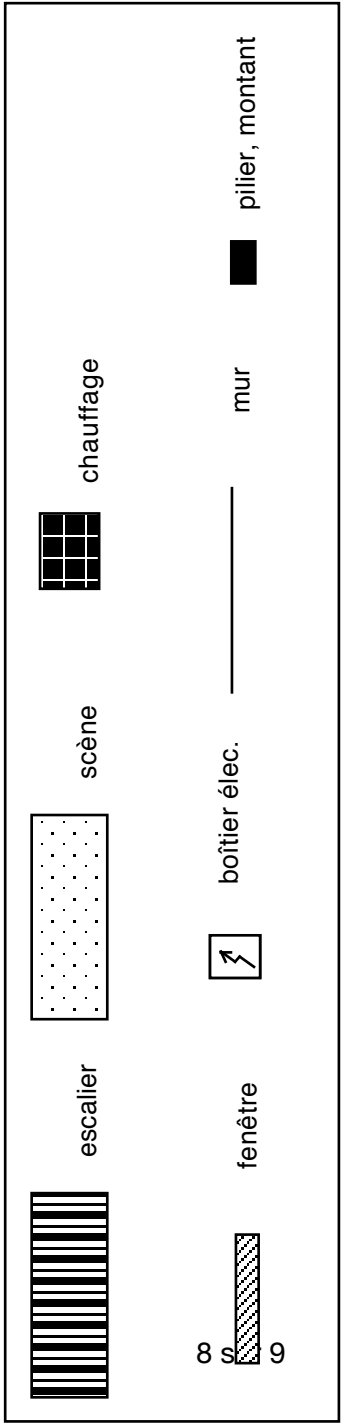
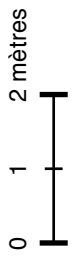
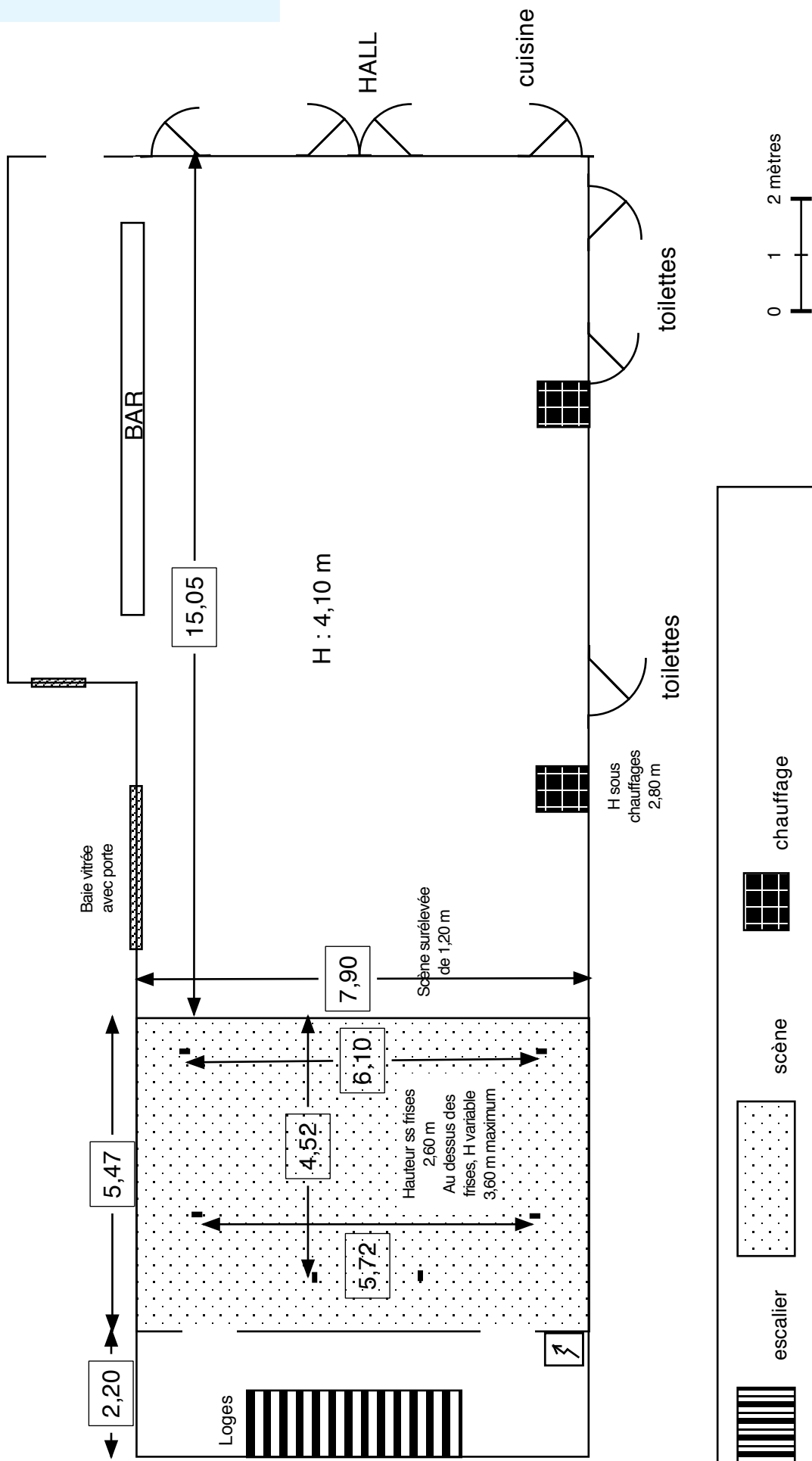



Entrée



Cuisine

# Salle de Pair (Le RePair)





**Salle : Le Repair**  
**Localisation : rue de Pair, 22 4560 Clavier**  
**Responsable Mr Gengou 086/36 68 08**  
**Exploitation Administration communale**

---

### **Scène**

**Attention, il y a souvent un décor sur la scène**

Ouverture:6,10 m entre montants à l'avant, 5,47m entre montants au lointain (voir le plan)

Profondeur : 4,52 m devant montants

Hauteur : 2,60 m sous frises

Hauteur au cadre : 2,60 m

Scène surélevée de 1,20 m

### **Description**

Dégagement : Derrière la scène

Proscenium : Non

Sol : Béton gris

Mur et plafond : Blocs blancs

Accrochage lumière : Non

Pendrillon : Non

Frise : Oui

Rideau de scène : Oui, rouge (sur patience )

Rideau de fond : Non

### **Salle**

Dimensions : (Profondeur 15,05 m, largeur 7,90 m, hauteur 4,10 (moins les néons)

Jauge : 120

Configuration : A plat

Sol : Béton gris Murs : Blocs blancs

Traitement acoustique : Faux plafond

Alarme incendie : Oui, mais pas de détecteur

Accrochage lumière : Non

Occultation : une porte-fenêtre, (tenture translucide), une petite fenêtre, une ouverture au bout du bar

### **Dépôt, déchargement, loges**

Dépôt : Non

Déchargement : (largeur 1,80 m, hauteur 2,00 m, distance de la scène 17 m, accès 1 marche)

Loges : Oui, par escalier derrière scène

**Équipement électrique** : prise tétrapolaire plus terre, triphasé 380 v, 32A (disjoncteur 40A), dans la réserve derrière la scène, à jardin

Eclairage salle : Néons

**Matériel disponible** : Non